




# Que faire avant la rentrée ?

## Liste de vérification

### Assurez-vous d'avoir en main...

**Pour les étudiantes et étudiants canadiens, résidentes et résidents permanents et internationaux**

		
Modes de paiements sur place: crédit*, débit*, comptant, chèque, mandat-poste. *Assurez-vous d'augmenter la limite de dépense par jour sur votre carte de crédit/débit si vous prévoyez payer vos frais en personne. À noter que vous pouvez payer dès maintenant en suivant ce lien: <a href="#">Payez vos frais</a>	<input type="checkbox"/>	<input type="checkbox"/>
Votre numéro d'assurance sociale (à des fins fiscales).  Pour les étudiants internationaux : à fournir dès sa réception à l'automne.	<input type="checkbox"/>	<input type="checkbox"/>
Informations d'un contact en cas d'urgence ( résident au Canada, incluant son adresse et numéro de téléphone).	<input type="checkbox"/>	<input type="checkbox"/>
Assure-toi de soumettre ta preuve de financement provenant d'un organisme externe (Travail sécuritaire, Autochtones, Ministère du Développement social, etc.) si ce n'est pas déjà fait.	<input type="checkbox"/>	N/A
Assure-toi de fournir une copie de ton passeport, ton visa et de ton permis d'études si ce n'est pas déjà fait.	N/A	<input type="checkbox"/>
Pour faire ta demande de Medicare, tu auras besoin des documents suivants: <ul style="list-style-type: none"> <li>• Une facture (électricité, téléphone cellulaire ou internet);</li> <li>• Un bail;</li> <li>• Un permis de conduire du Nouveau-Brunswick;</li> <li>• Une pièce d'identité du Nouveau-Brunswick.</li> </ul>	N/A	<input type="checkbox"/>
Le nom, l'adresse, et le numéro de téléphone du bénéficiaire de l'assurance santé obligatoire.	N/A	<input type="checkbox"/>

**Bon succès et au plaisir de vous rencontrer!**